

# Finanzen

## Bilanz

Aktiva			Passiva		
	2020	Vorjahr		2020	Vorjahr
<b>A. Anlagevermögen</b>	<b>€</b>	<b>T€</b>	<b>A. Eigenkapital</b>	<b>€</b>	<b>T€</b>
<b>I. Immaterielle Vermögensgegenstände</b> Entgeltlich erworbene gewerbliche Schutzrechte und ähnliche Rechte und Werte sowie Lizenzen an solchen Rechten und Werten	121.535,23	51	<b>I. Vereinskaptal</b>	92.926,65	93
<b>II. Sachanlagen</b> Andere Anlagen, Betriebs- und Geschäftsausstattung	36.430,57	34	<b>II. Währungsausgleichsposten</b>	282.094,45	282
<b>III. Finanzanlagen</b> Beteiligungen	25.000,00	25	<b>III. Rücklagen</b>	151.686,87	513
	<b>182.965,80</b>	<b>110</b>	<b>IV. Bilanzgewinn</b>	0,00	0
<b>B. Umlaufvermögen</b>				<b>526.707,97</b>	<b>888</b>
<b>I. Forderungen und sonstige Vermögensgegenstände</b>			<b>B. Rückstellungen</b>		
1. Forderungen gegen Mittelgeber	1.158.259,14	1.310	Sonstige Rückstellungen	215.095,58	208
2. Forderungen gegen verbundene Unternehmen	271.092,43	254	<b>C. Verbindlichkeiten</b>		
3. Sonstige Vermögensgegenstände	403.039,76	355	Verbindlichkeiten gegenüber Mittelgebern aus vorgezogenen Zahlungen – davon mit einer Restlaufzeit bis zu einem Jahr: € 3.931.102,61 (T€ 4.987)	3.931.102,61	4.987
	<b>1.832.391,33</b>	<b>1.919</b>	Verbindlichkeiten aus Lieferungen und Leistungen – davon mit einer Restlaufzeit bis zu einem Jahr: € 456.746,06 (T€ 275)	456.746,06	276
<b>II. Kassenbestand, Guthaben bei Kreditinstituten</b>	3.128.654,33	4.344	Sonstige Verbindlichkeiten – davon mit einer Restlaufzeit bis zu einem Jahr: € 45.072,67 (T€ 57)	45.072,67	57
	<b>4.961.045,66</b>	<b>6.263</b>		<b>4.432.921,34</b>	<b>5.320</b>
<b>C. Rechnungsabgrenzungsposten</b>	30.713,43	43		<b>5.174.724,89</b>	<b>6.416</b>
	<b>5.174.724,89</b>	<b>6.416</b>			

# Finanzbericht 2020

## Viele Herausforderungen und eine gute Basis

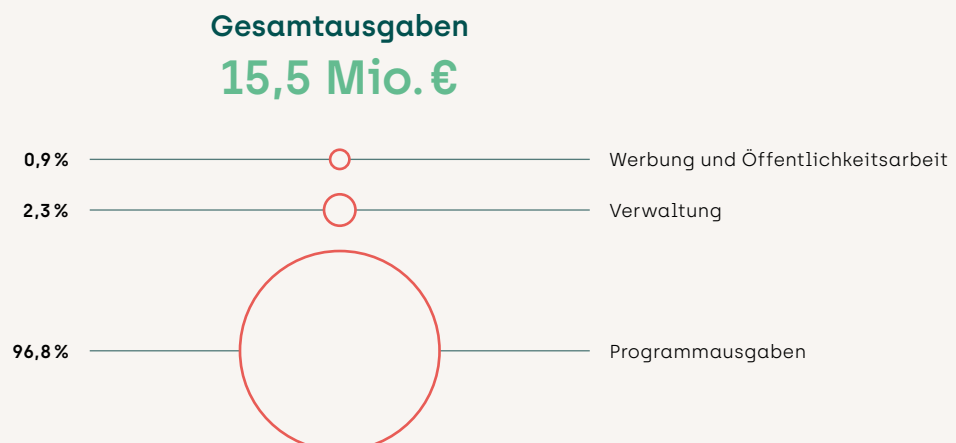
Tierärzte ohne Grenzen e. V. hat seine Projektstätigkeit in allen Ländern in vollem Umfang trotz der Pandemie aufrechterhalten können.

**Die Einnahmen sind im Vergleich zum Vorjahr um 10,6% gesunken. Die Erträge aus institutionellen Zuwendungen und der Projektverwaltung sind um 6% gesunken – von T€ 15.437 auf T€ 14.411. Mit diesen insgesamt T€ 14.411 Fördergeldern (vereinnahmte institutionelle Zuwendungen inklusive Projektverwaltung) konnten die Lebensbedingungen und die Gesundheit von 1,1 Mio. Menschen und 5,8 Mio. Tiere verbessert werden.**

Im Bereich der privaten Spenden ist ein leichter Rückgang um 8% zu beobachten. Die Erträge aus den Nachlässen sind um 52,2% im Vergleich zum Vorjahr gestiegen. Die sonstigen betrieblichen Erträge sind um T€ 741 gesunken. Dies lag vor allem am Rückgang der Einnahmen aus internationalen Gebergeldern.

Die Gesamtausgaben von Tierärzte ohne Grenzen e. V. lagen unter dem Niveau des Vorjahres und sind um 8,5% gesunken. Gemessen an den Gesamtausgaben entstanden 96,8% der Ausgaben im Rahmen der Projektarbeit. Die Aufteilung der Ausgaben nach Programmarbeit, Werbung & Öffentlichkeitsarbeit und Verwaltung veränderte sich im Vergleich zu 2019 nicht. Die Verwaltungsausgaben lagen in diesem Jahr weit unter 3% und um 0,1% niedriger als im letzten Jahr.

Betriebsleistung und Betriebsaufwand sind 2020 gesunken. Im Ergebnis wird ein Jahresfehlbetrag von –T€ 361 ausgewiesen. Dieser wurde vollständig aus den Rücklagen des Vereins beglichen. Die Liquidität des Vereins war trotz allem stets gewährleistet.



## Finanzen

### Gewinn- und Verlustrechnung für das Geschäftsjahr 2020

	2020	Vorjahr
<b>1. Erträge aus Zuwendungen und Spenden</b>	<b>€</b>	<b>T€</b>
A Institutionelle Zuwendungen VSF-Germany und Konsortialpartner	13.835.077,58	14.970
B Erträge aus Projektverwaltung	576.342,00	467
C Spenden, Mitgliedsbeiträge und zugewiesene Bußgelder	413.946,03	450
	<b>14.825.365,61</b>	<b>15.887</b>
<b>2. Sonstige betriebliche Erträge</b>	<b>358.760,45</b>	<b>1.100</b>
	<b>15.184.126,06</b>	<b>16.987</b>
<b>3. Aufwendungen aus Weiterleitung von Zuwendungen an Konsortialpartner</b>	<b>2.331.882,87</b>	<b>5.391</b>
<b>4. Personalaufwand</b>		
A Löhne und Gehälter	3.488.491,53	3.236
B Soziale Abgaben	276.133,58	307
C Sonstiger Personalaufwand	574.038,62	474
	<b>4.338.663,73</b>	<b>4.017</b>
<b>5. Abschreibungen auf immaterielle Vermögensgegenstände und Sachanlagen</b>	<b>29.621,46</b>	<b>30</b>
<b>6. Sonstige betriebliche Aufwendungen</b>		
A Projektausstattung und -leistungen	8.076.977,79	6.534
B Übrige sonstige betriebliche Aufwendungen	768.534,86	1.025
	<b>8.845.512,65</b>	<b>7.559</b>
	<b>15.545.680,71</b>	<b>16.997</b>
<b>7. Jahresfehlbetrag</b>	<b>-361.554,65</b>	<b>-10</b>
<b>8. Entnahme aus Rücklagen</b>	<b>361.554,65</b>	<b>10</b>
<b>9. Bilanzgewinn</b>	<b>0,00</b>	<b>0</b>

Steuerpflichtiger wirtschaftlicher Geschäftsbetrieb	2020	Vorjahr
Einnahmen	5.810,78€	4.907,3€
Ausgaben	645,17€	706,72€

#### Bestätigungsvermerk des Unabhängigen Abschlussprüfers

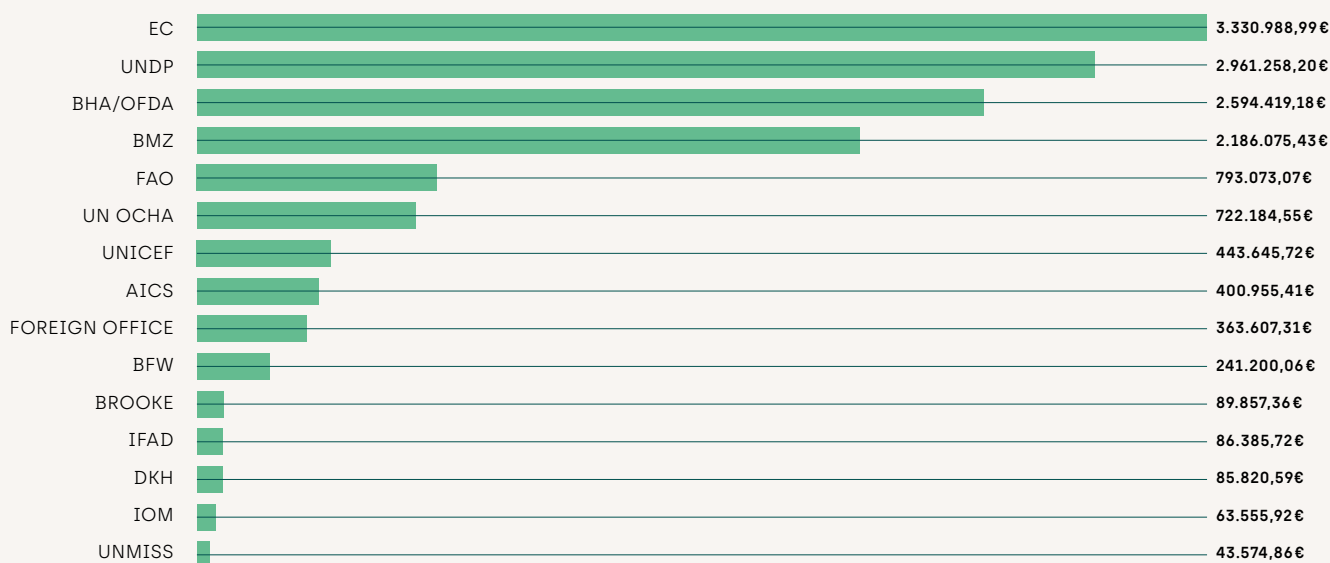
Gemäß § 322 Abs. 3 Satz 1 HGV erklären wir, dass unsere Prüfung zu keinen Einwendungen gegen die Ordnungsmäßigkeit des Jahresabschlusses und des Lageberichts geführt hat.

# Finanzbericht 2020


## Institutionelle Gelder und Konsortialpartner

### Einnahmen und Beträge

Gesamt 14.406.602,37€



### Institutionelle Gelder 14,4 Mio. €\*



### Projekte 52

